










# LES TERRASSES DE LA SOURCE - PIOLENC - VAUCLUSE

## PLAN D'OPÉRATION

Commune de PIOLENC - 84 420	
Lotissement " LES TERRASSES DE LA SOURCE "	
<b>PA4</b>	<b>COMPOSITION</b>
PHASE : DEMANDE DE PERMIS D'AMENAGER : LOTISSEMENT	Déposé en MAI 2019

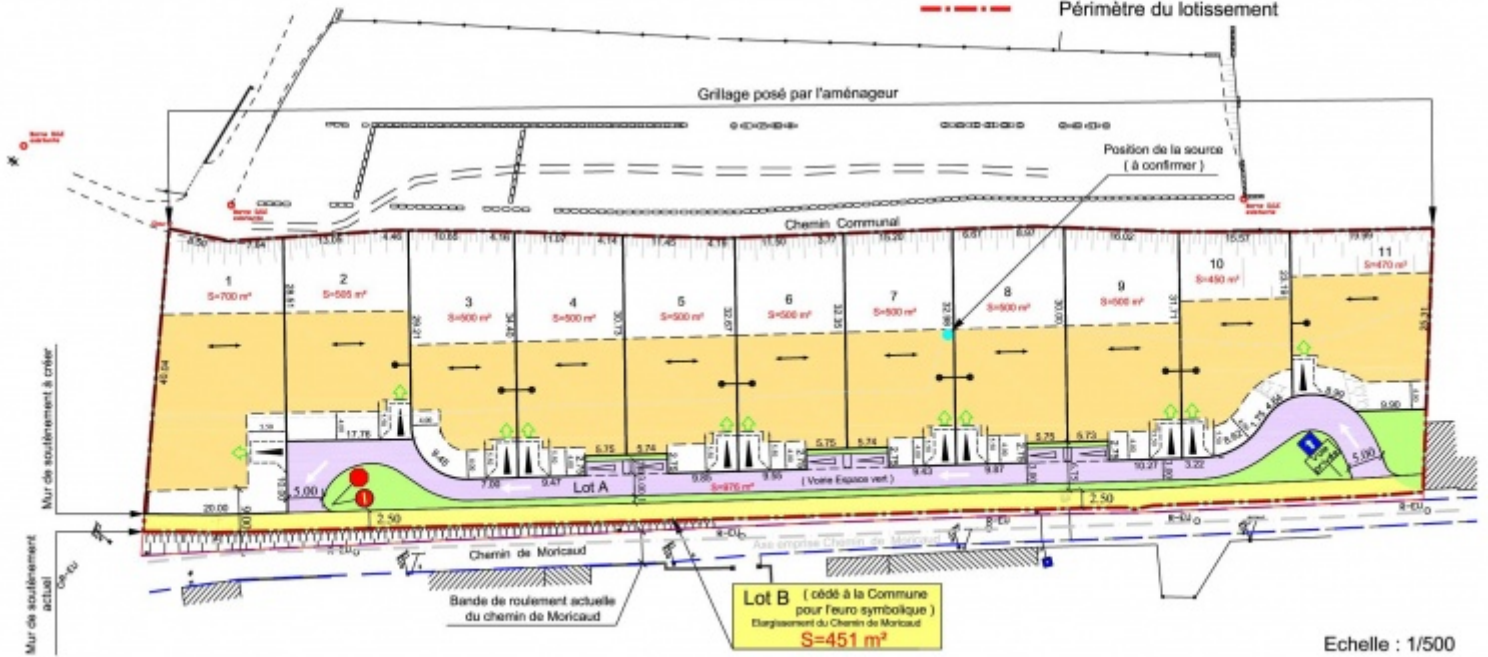
Tableau des Surfaces	
11 Lots	5 025 m <sup>2</sup>
Espace commun lot A	978 m <sup>2</sup>
Eclaircissement lot B	451 m <sup>2</sup>
Total	7 052 m <sup>2</sup>

### LEGENDE :

-  Zone d'implantation :  
Hauteur maxi 7 m à l'égout du toit
-  Jumelage obligatoire de 2 constructions.
-  Jumelage conseillé sur une limite de propriété.
-  Sens du faillage principal imposé.
-  Accès des lots
-  Parking privatif non clos ( réalisé par l'aménageur )
-  Parking commun
-  Sens unique de circulation de la voie privée
-  Périmètre du lotissement



NOTA : Les cotes périmétriques et les surfaces définitives seront données par le Géomètre Expert, après bornage matérialisé sur les lieux.



Echelle : 1/500