

Commune de PIOLENC - 84 420

Lotissement " LES TERRASSES DE LA SOURCE "

PA4

COMPOSITION










PHASE : EXECUTION


SEPTEMBRE 2019

Tableau des Surfaces

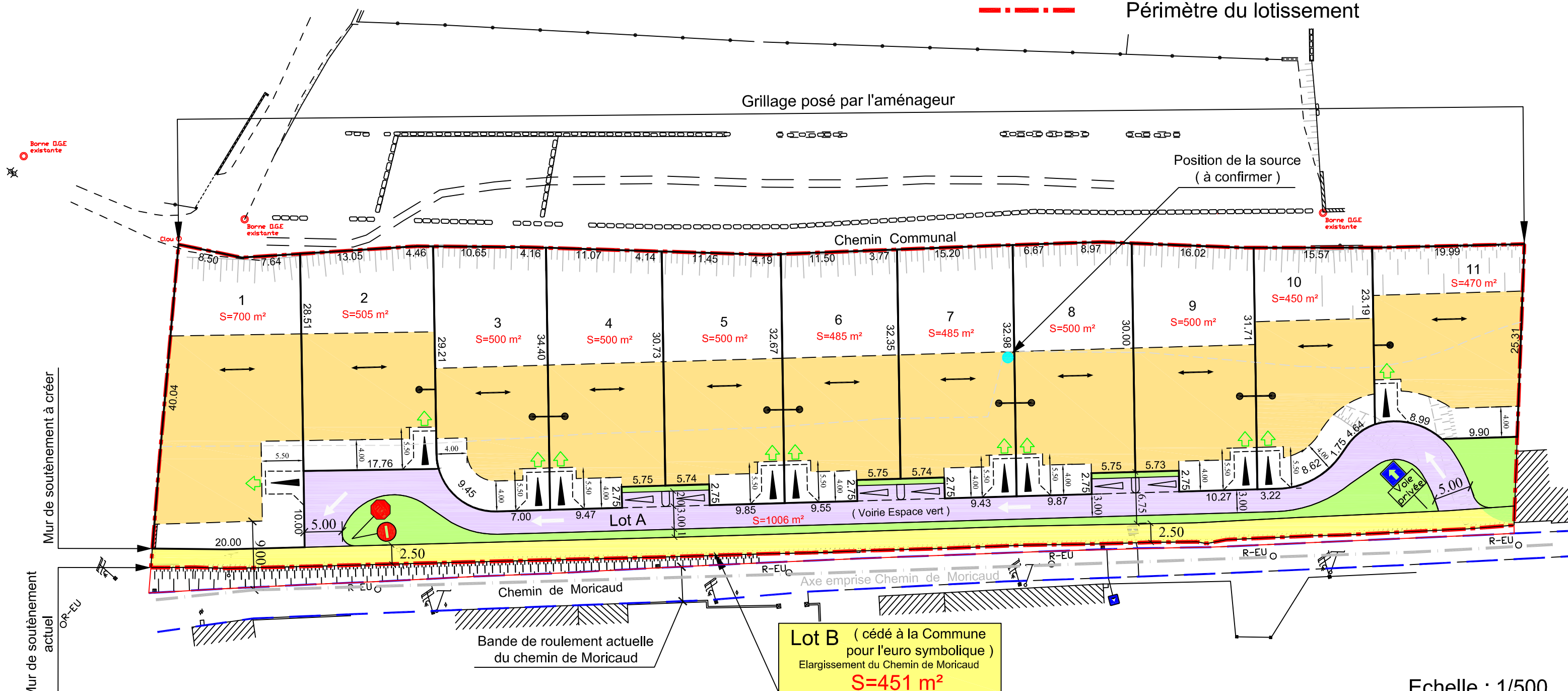
11 Lots	5 595 m ²
Espace commun lot A	1 006 m ²
Elargissement lot B	451 m ²
Total	7 052 m²

LEGENDE :

-  Zone d'implantation :
Hauteur maxi 7 m à l'égout du toit
-  Jumelage obligatoire de 2 constructions.
-  Jumelage conseillé sur une limite de propriété.
-  Sens du faitage principal imposé.
-  Accès des lots
-  Parking privatif non clos (réalisé par l'aménageur)
-  Parking commun
-  Sens unique de circulation de la voie privée
-  Périmètre du lotissement



NOTA : Les cotes périmétriques et les surfaces définitives seront données par le Géomètre Expert, après bornage matérialisé sur les lieux .



Echelle : 1/500